



สรุปจำนวนผู้สำเร็จการศึกษา ปีการศึกษา ๒๕๕๒



ระดับปริญญาตรี

งานทะเบียนนิสิตและสถิติ
กองบริการการศึกษา
มหาวิทยาลัยศรีนครินทรวิโรฒ

คำนำ

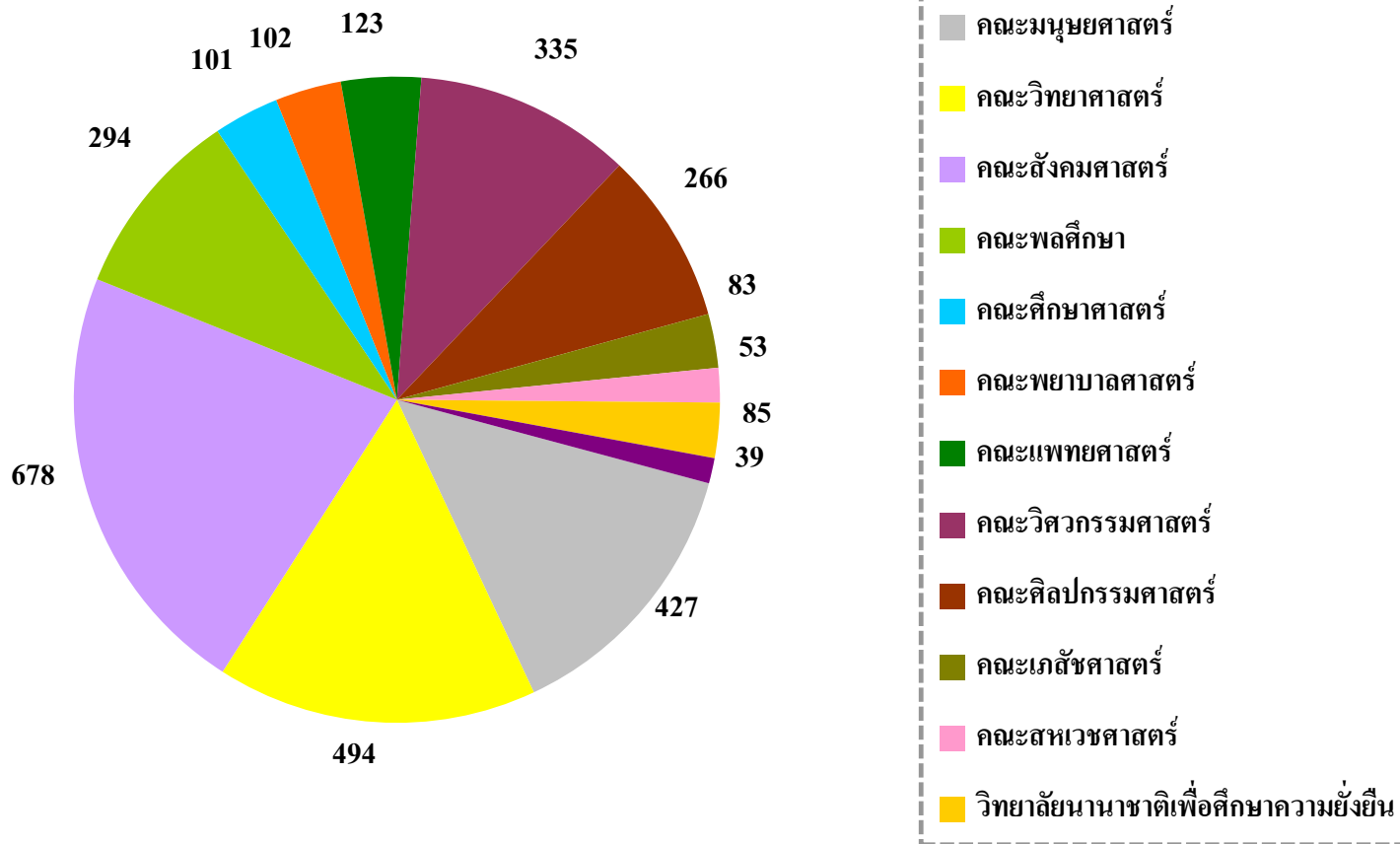
กองบริการการศึกษา ได้จัดทำสรุปจำนวนผู้สำเร็จการศึกษา ประจำปีการศึกษา 2552 ในระดับปริญญาตรี และจำนวนบัณฑิตที่ได้รับปริญญาเกียรตินิยม โดยมีวัตถุประสงค์เพื่อให้หน่วยงานต่างๆ ของมหาวิทยาลัยได้ใช้ข้อมูลในการอ้างอิง ประกอบการบริหารจัดการของมหาวิทยาลัยต่อไป
จึงหวังเป็นอย่างยิ่งว่า เอกสารเล่มนี้จะเป็นประโยชน์ แก่ผู้เกี่ยวข้องและผู้สนใจต่อไป

กองบริการการศึกษา
มหาวิทยาลัยศรีนครินทรวิโรฒ
6 กันยายน 2553

สารบัญ

สรุปจำนวนผู้สำเร็จการศึกษาทุกระดับ	1
สรุปจำนวนผู้สำเร็จการศึกษา ระดับปริญญาตรีแยกตามคณะและสาขาวิชา	2-7
สรุปจำนวนผู้สำเร็จการศึกษา ระดับประกาศนียบัตรบัณฑิตแยกตามหลักสูตรและสาขาวิชา	8
สรุปจำนวนผู้สำเร็จการศึกษา ระดับปริญญาโท	9-12
สรุปจำนวนผู้สำเร็จการศึกษา ระดับปริญญาเอก	13-14
สรุปจำนวนผู้ได้รับปริญญาเกียรตินิยม	15


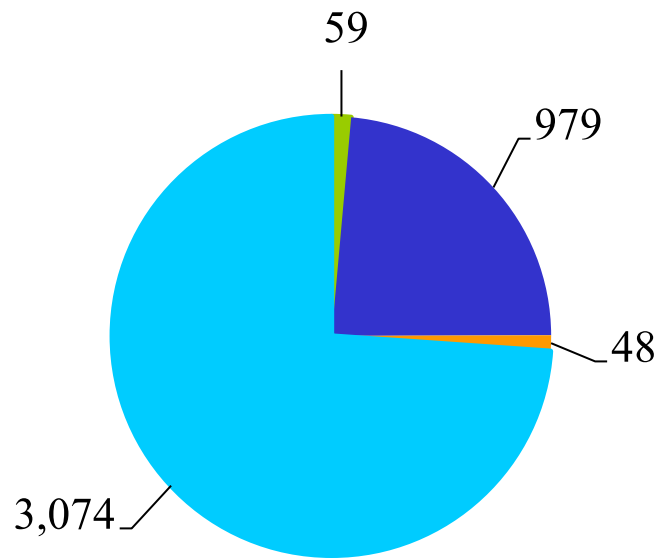
แผนภูมิจำนวนนิสิตที่สำเร็จการศึกษา ระดับปริญญาตรี ประจำปีการศึกษา 2552



หน่วย : คน

แผนภูมิเปรียบเทียบจำนวนนิสิตที่สำเร็จการศึกษา

ประจำปีการศึกษา 2552



หน่วย : คน

มหาวิทยาลัยศรีนครินทรวิโรฒ
จำนวนนิสิตที่สำเร็จการศึกษา ปีการศึกษา ๒๕๕๒

วุฒิปริญญา	จำนวน
ปริญญาเอก	๕๕
ปริญญาโท	๕๗๕
ประกาศนียบัตรบัณฑิต (ป.บัณฑิต)	๔๘
รวม	๑,๐๘๖
คณะศึกษาศาสตร์	๑๐๑
คณะมนุษยศาสตร์	๔๒๑
คณะวิทยาศาสตร์	๔๕๔
คณะสังคมศาสตร์	๖๗๘
คณะพลศึกษา	๒๕๔
คณะแพทยศาสตร์	๑๒๓
คณะทันตแพทยศาสตร์	๓๕
คณะเภสัชศาสตร์	๘๓
คณะสหเวชศาสตร์	๕๓
คณะพยาบาลศาสตร์	๑๐๒
คณะวิศวกรรมศาสตร์	๓๓๕
คณะศิลปกรรมศาสตร์	๒๖๖
วิทยาลัยนานาชาติ ฯ	๘๕
รวม	๓๐๗๔
รวมทั้งสิ้น	๔,๑๖๐

ชื่อรายงาน : RRegGrad013

ผู้พิมพ์ : 700131

มหาวิทยาลัยศรีนครินทรวิโรฒ
สรุปรายงานผู้สำเร็จการศึกษา ปีการศึกษา 2552
ระดับปริญญาตรี แยกตามหลักสูตรและสาขาวิชา

วันที่พิมพ์ : 02/09/2553 16:23:23

	ปกติ			ต่อเนื่อง			สมทบ			รวม		
	ชาย	หญิง	รวม	ชาย	หญิง	รวม	ชาย	หญิง	รวม	ชาย	หญิง	รวม
คณะทันตแพทยศาสตร์												
- ทันตแพทยศาสตร์	15	24	39	-	-	0	-	-	0	15	24	39
- ผู้ช่วยทันตแพทย์	-	22	22	-	-	0	-	-	0	-	22	22
คณะพยาบาลศาสตร์												
- พยาบาลศาสตร์	-	78	78	-	-	0	-	24	24	-	102	102
คณะพลศึกษา												
- นันทนาการ	34	23	57	-	-	0	-	-	0	34	23	57
- พลศึกษา	97	28	125	-	-	0	-	-	0	97	28	125
- วิทยาศาสตร์การกีฬา	22	14	36	-	-	0	-	-	0	22	14	36
- สุขศึกษา	24	38	62	1	13	14	-	-	0	25	51	76
คณะแพทยศาสตร์												
- แพทยศาสตร์	44	74	118	-	-	0	-	-	0	44	74	118
- แพทยศาสตร์ (โครงการร่วมฯ)	1	4	5	-	-	0	-	-	0	1	4	5

	ปกติ			ต่อเนื่อง			สมทบ			รวม		
	ชาย	หญิง	รวม	ชาย	หญิง	รวม	ชาย	หญิง	รวม	ชาย	หญิง	รวม
คณะเภสัชศาสตร์												
- เภสัชศาสตร์	24	50	74	-	-	0	-	-	0	24	50	74
- เภสัชศาสตร์ (การบริหารทางเภสัชกรรม)	1	8	9	-	-	0	-	-	0	1	8	9
คณะมนุษยศาสตร์												
- จิตวิทยา	13	36	49	-	-	0	-	-	0	13	36	49
- บรรณารักษศาสตร์และสารานเทศศาสตร์	11	21	32	-	-	0	-	-	0	11	21	32
- ปรัชญาและศาสนา	8	18	26	-	-	0	-	-	0	8	18	26
- ภาษาเกาหลี	4	21	25	-	-	0	-	-	0	4	21	25
- ภาษาจีน	6	29	35	-	-	0	-	-	0	6	29	35
- ภาษาญี่ปุ่น	5	17	22	-	-	0	-	-	0	5	17	22
- ภาษาไทย	3	26	29	-	-	0	-	-	0	3	26	29
- ภาษาไทย (กศ.บ.)	8	15	23	-	-	0	-	-	0	8	15	23
- ภาษาฝรั่งเศส	10	24	34	-	-	0	-	-	0	10	24	34
- ภาษาเพื่ออาชีพ	3	16	19	-	-	0	-	-	0	3	16	19
- ภาษาอังกฤษ	20	56	76	-	-	0	-	-	0	20	56	76
- ภาษาอังกฤษ (กศ.บ.)	4	15	19	-	-	0	-	-	0	4	15	19
- วรรณกรรมสำหรับเด็ก	7	25	32	-	-	0	-	-	0	7	25	32

	ปกติ			ต่อเนื่อง			สมทบ			รวม		
	ชาย	หญิง	รวม	ชาย	หญิง	รวม	ชาย	หญิง	รวม	ชาย	หญิง	รวม
- วิศวกรรมเคมี	13	24	37	-	-	0	-	-	0	13	24	37
- วิศวกรรมเครื่องกล	45	6	51	-	-	0	16	-	16	61	6	67
- วิศวกรรมไฟฟ้า	32	24	56	-	-	0	61	-	61	93	24	117
- วิศวกรรมโยธา	11	10	21	-	-	0	8	-	8	19	10	29
- วิศวกรรมโยธาและสิ่งแวดล้อม	-	2	2	-	-	0	-	-	0	-	2	2
- วิศวกรรมอุตสาหการ	20	22	42	-	-	0	41	-	41	61	22	83
คณะศิลปกรรมศาสตร์												
- การออกแบบทัศนศิลป์-การออกแบบผลิตภัณฑ์	9	17	26	-	-	0	-	-	0	9	17	26
- การออกแบบทัศนศิลป์-การออกแบบแฟชั่น	10	16	26	-	-	0	-	-	0	10	16	26
- การออกแบบทัศนศิลป์-การออกแบบสื่อสาร	13	26	39	-	-	0	-	-	0	13	26	39
- การออกแบบทัศนศิลป์-ศิลปะเครื่องประดับ	4	18	22	-	-	0	-	-	0	4	18	22
- ดุริยางคศาสตร์สากล	7	5	12	-	-	0	-	-	0	7	5	12
- ทัศนศิลป์-เซรามิกส์	3	6	9	-	-	0	-	-	0	3	6	9
- ทัศนศิลป์-ศิลปะจินตทัศน์	15	10	25	-	-	0	-	-	0	15	10	25
- ศิลปกรรมศาสตร์ศึกษา : ดนตรีศึกษา-ดนตรีไทย	6	7	13	-	-	0	-	-	0	6	7	13
- ศิลปกรรมศาสตร์ศึกษา : ศิลปะการแสดงศึกษา	2	10	12	-	-	0	-	-	0	2	10	12
- ศิลปกรรมศาสตร์ศึกษา: ทัศนศิลป์ศึกษา	6	6	12	-	-	0	-	-	0	6	6	12
- ศิลปศึกษา	1	-	1	-	-	0	-	-	0	1	-	1

	ปกติ			ต่อห้อง			สมทบ			รวม		
	ชาย	หญิง	รวม	ชาย	หญิง	รวม	ชาย	หญิง	รวม	ชาย	หญิง	รวม
- ศิลปะการแสดง-การแสดงและทำกับการแสดง	6	17	23	-	-	0	-	-	0	6	17	23
- ศิลปะการแสดง-การออกแบบเพื่อการแสดง	7	13	20	-	-	0	-	-	0	7	13	20
- ศิลปะการแสดง-นาฏศิลป์ไทย	-	15	15	-	-	0	-	-	0	-	15	15
- ศิลปะการแสดง-นาฏศิลป์สากล	2	9	11	-	-	0	-	-	0	2	9	11
คณะศึกษาศาสตร์												
- การแนะแนว	6	27	33	-	-	0	-	-	0	6	27	33
- การประถมศึกษา	10	20	30	-	-	0	-	-	0	10	20	30
- ดุริยางคศาสตร์ไทย	1	-	1	-	-	0	-	-	0	1	-	1
- เทคโนโลยีสื่อสารการศึกษา	17	20	37	-	-	0	-	-	0	17	20	37
คณะสหเวชศาสตร์												
- กายภาพบำบัด	5	48	53	-	-	0	-	-	0	5	48	53
คณะสังคมศาสตร์												
- การเงินและการธนาคาร	10	29	39	-	-	0	-	-	0	10	29	39
- การจัดการการท่องเที่ยวและการโรงแรม	4	36	40	-	-	0	-	-	0	4	36	40
- การตลาด	18	20	38	-	-	0	22	65	87	40	85	125
- การบัญชี	8	32	40	-	-	0	7	142	149	15	174	189
- การพัฒนาชุมชน	1	1	2	-	-	0	-	-	0	1	1	2

	ปกติ			ต่อเนื่อง			สมทบ			รวม		
	ชาย	หญิง	รวม	ชาย	หญิง	รวม	ชาย	หญิง	รวม	ชาย	หญิง	รวม
- การพัฒนาชุมชนเมือง	16	21	37	-	-	0	-	-	0	16	21	37
- ประวัติศาสตร์	5	31	36	-	-	0	-	-	0	5	31	36
- ภูมิศาสตร์	9	16	25	-	-	0	-	-	0	9	16	25
- รัฐศาสตร์	22	54	76	-	-	0	-	-	0	22	54	76
- เศรษฐศาสตร์	39	40	79	-	-	0	-	-	0	39	40	79
- สังคมศึกษา (กศ.บ.)	8	22	30	-	-	0	-	-	0	8	22	30
<u>วิทยาลัยนานาชาติเพื่อศึกษาความยั่งยืน</u>												
- การท่องเที่ยวเชิงอนุรักษ์และการจัดการภาคบริการ	16	26	42	-	-	0	-	-	0	16	26	42
- การท่องเที่ยวอย่างยั่งยืน	15	28	43	-	-	0	-	-	0	15	28	43

ชื่อรายงาน : RRegGrad013

ผู้พิมพ์ : 700131

มหาวิทยาลัยศรีนครินทรวิโรฒ
สรุปจำนวนผู้สำเร็จการศึกษา ปีการศึกษา 2552
ระดับประกาศนียบัตรบัณฑิต แยกตามหลักสูตรและสาขาวิชา

วันที่พิมพ์ : 02/09/2553 16:31:14

	ในเวลาราชการ			นอกเวลาราชการ			รวม		
	ชาย	หญิง	รวม	ชาย	หญิง	รวม	ชาย	หญิง	รวม
บัณฑิตวิทยาลัย									
- การสอนภาษาไทยในฐานะภาษาต่างประเทศ	-	-	0	1	18	19	1	18	19
- ปริญญาโท	-	4	4	-	-	0	-	4	4
- วิชาชีพครู	10	9	19	-	-	0	10	9	19
- วิทยาเอ็นไอคอนด์	1	5	6	-	-	0	1	5	6

ชื่อรายงาน : RRegGrad013

ผู้พิมพ์ : 700131

มหาวิทยาลัยศรีนครินทรวิโรฒ
สรุปจำนวนผู้สำเร็จการศึกษา ปีการศึกษา 2552
ระดับปริญญาโท แยกตามหลักสูตรและสาขาวิชา

วันที่พิมพ์ : 02/09/2553 16:31:37

	ปกติ			พิเศษ			ในเวลาราชการ			นอกเวลาราชการ			รวม		
	ชาย	หญิง	รวม	ชาย	หญิง	รวม	ชาย	หญิง	รวม	ชาย	หญิง	รวม	ชาย	หญิง	รวม
บัณฑิตวิทยาลัย															
- การจัดการ	-	-	0	9	30	39	3	6	9	15	43	58	27	79	106
- การจัดการทางวิศวกรรม	-	-	0	-	-	0	-	-	0	16	5	21	16	5	21
- การจัดการนันทนาการ	2	1	3	2	1	3	3	1	4	-	3	3	7	6	13
- การจัดการองค์กรเภสัชกรรม	-	-	0	-	3	3	-	-	0	-	-	0	-	3	3
- การตลาด	1	1	2	18	26	44	2	11	13	9	35	44	30	73	103
- การบริหารการศึกษา	2	1	3	4	22	26	-	-	0	1	-	1	7	23	30
- การประถมศึกษา	1	2	3	-	-	0	-	-	0	-	19	19	1	21	22
- การมัธยมศึกษา	-	-	0	14	41	55	-	6	6	7	22	29	21	69	90
- การวัดผลการศึกษา	-	1	1	1	10	11	-	-	0	-	-	0	1	11	12
- การวางแผนและการจัดการการท่องเที่ยวเพื่ออนุรักษ์	-	-	0	6	10	16	-	-	0	-	-	0	6	10	16
- การวิจัยพฤติกรรมศาสตร์ประยุกต์	-	-	0	2	4	6	-	-	0	-	-	0	2	4	6
- การวิจัยและสถิติทางการศึกษา	-	7	7	1	21	22	-	-	0	-	-	0	1	28	29
- การศึกษาปฐมวัย	-	1	1	2	32	34	-	-	0	-	-	0	2	33	35

	ปกติ			พิเศษ			ในเวลาราชการ			นอกเวลาราชการ			รวม		
	ชาย	หญิง	รวม	ชาย	หญิง	รวม	ชาย	หญิง	รวม	ชาย	หญิง	รวม	ชาย	หญิง	รวม
- การศึกษาผู้ใหญ่	-	-	0	-	1	1	-	-	0	-	-	0	-	1	1
- การศึกษาพิเศษ	-	-	0	1	11	12	-	-	0	-	-	0	1	11	12
- การสอนภาษาไทยในฐานะภาษาต่างประเทศ	-	-	0	3	8	11	-	-	0	-	-	0	3	8	11
- การสอนภาษาอังกฤษในฐานะภาษาต่างประเทศ	2	2	4	2	14	16	-	-	0	-	-	0	4	16	20
- การอุดมศึกษา	1	-	1	2	4	6	-	-	0	-	-	0	3	4	7
- คณิตศาสตร์	1	2	3	-	-	0	1	-	1	-	-	0	2	2	4
- เคมี	-	1	1	-	-	0	-	1	1	-	-	0	-	2	2
- จิตวิทยาการแนะแนว	7	6	13	5	17	22	-	-	0	-	-	0	12	23	35
- จิตวิทยาการศึกษา	1	1	2	1	1	2	5	6	11	3	15	18	10	23	33
- จิตวิทยาพัฒนาการ	-	-	0	-	4	4	-	-	0	-	-	0	-	4	4
- ชีววิทยา	-	4	4	-	-	0	-	-	0	-	-	0	-	4	4
- ทักษะศิลป์ : ศิลปะสมัยใหม่	-	-	0	2	2	4	-	-	0	-	-	0	2	2	4
- เทคโนโลยีการศึกษา	3	1	4	7	14	21	-	-	0	-	-	0	10	15	25
- เทคโนโลยีชีวภาพ	-	-	0	-	-	0	1	2	3	-	-	0	1	2	3
- ธุรกิจศึกษา	-	-	0	2	2	4	-	-	0	-	-	0	2	2	4
- นวัตกรรมกรรมการออกแบบ	-	-	0	1	1	2	-	-	0	-	-	0	1	1	2
- บรรณารักษศาสตร์และสารสนเทศศาสตร์	-	-	0	-	24	24	-	-	0	-	-	0	-	24	24
- ประวัติศาสตร์	-	2	2	1	-	1	-	-	0	-	-	0	1	2	3

	ปกติ			พิเศษ			ในเวลาราชการ			นอกเวลาราชการ			รวม		
	ชาย	หญิง	รวม	ชาย	หญิง	รวม	ชาย	หญิง	รวม	ชาย	หญิง	รวม	ชาย	หญิง	รวม
- ปริญญาตรี	2	-	2	-	-	0	-	-	0	-	-	0	2	-	2
- ผลิตศึกษา	10	1	11	29	11	40	7	1	8	4	2	6	50	15	65
- ฟิลิปปินส์	3	1	4	-	-	0	-	-	0	-	-	0	3	1	4
- ภาษาไทย	4	8	12	1	-	1	-	-	0	-	-	0	5	8	13
- ภาษาศาสตร์การศึกษา	-	2	2	-	-	0	-	-	0	-	-	0	-	2	2
- ภาษาอังกฤษ	-	4	4	1	3	4	-	-	0	-	-	0	1	7	8
- ภาษาอังกฤษธุรกิจเพื่อการสื่อสารนานาชาติ	-	-	0	5	8	13	-	-	0	-	-	0	5	8	13
- ภูมิศาสตร์	1	-	1	3	-	3	-	-	0	-	-	0	4	-	4
- มานุษยวิทยาคณิตศาสตร์	-	1	1	6	2	8	-	-	0	-	-	0	6	3	9
- รัฐประศาสนศาสตร์	2	1	3	2	3	5	-	-	0	-	-	0	4	4	8
- วิทยาการการประเมิน	-	-	0	1	5	6	-	-	0	-	-	0	1	5	6
- วิทยาศาสตร์การกีฬา	7	-	7	2	-	2	-	-	0	-	-	0	9	-	9
- วิทยาศาสตร์ศึกษา	-	1	1	-	-	0	-	-	0	-	-	0	-	1	1
- วิศวกรรมเคมี	1	1	2	-	-	0	-	-	0	-	-	0	1	1	2
- วิศวกรรมเครื่องกล	2	1	3	14	2	16	-	-	0	-	-	0	16	3	19
- ศิลปศึกษา	-	-	0	16	6	22	-	-	0	-	-	0	16	6	22
- เศรษฐศาสตร์การจัดการ	5	4	9	20	40	60	-	-	0	-	-	0	25	44	69
- เศรษฐศาสตร์การพัฒนามนุษย์	-	4	4	6	13	19	-	-	0	-	-	0	6	17	23

	ปกติ			พิเศษ			ในเวลาราชการ			นอกเวลาราชการ			รวม		
	ชาย	หญิง	รวม	ชาย	หญิง	รวม	ชาย	หญิง	รวม	ชาย	หญิง	รวม	ชาย	หญิง	รวม
- สุขศึกษา	-	-	0	1	6	7	-	-	0	-	-	0	1	6	7
- อาชีวเวชศาสตร์	-	-	0	-	-	0	-	-	0	-	1	1	-	1	1
- อุตสาหกรรมศึกษา	1	-	1	6	1	7	-	-	0	-	-	0	7	1	8

ชื่อรายงาน : RRegGrad013

ผู้พิมพ์ : 700131

มหาวิทยาลัยศรีนครินทรวิโรฒ
สรุปจำนวนผู้สำเร็จการศึกษา ปีการศึกษา 2552
ระดับปริญญาเอก แยกตามหลักสูตรและสาขาวิชา

วันที่พิมพ์ : 02/09/2553 16:32:01

	ปกติ			รวม		
	ชาย	หญิง	รวม	ชาย	หญิง	รวม
บัณฑิตวิทยาลัย						
- การบริหารการศึกษา	2	1	3	2	1	3
- การวิจัยพฤติกรรมศาสตร์ประยุกต์	-	5	5	-	5	5
- การวิจัยและพัฒนาหลักสูตร	2	2	4	2	2	4
- การศึกษาปฐมวัย	1	1	2	1	1	2
- การศึกษาผู้ใหญ่	2	2	4	2	2	4
- การศึกษาพิเศษ	1	5	6	1	5	6
- การอุดมศึกษา	3	5	8	3	5	8
- คณิตศาสตร์	1	2	3	1	2	3
- คณิตศาสตร์ศึกษา	3	1	4	3	1	4
- จิตวิทยาการให้คำปรึกษา	2	2	4	2	2	4
- ชีวภาพการแพทย์	-	3	3	-	3	3
- เทคโนโลยีการศึกษา	2	4	6	2	4	6
- ภาษาอังกฤษ	-	2	2	-	2	2

	ปกติ			รวม		
	ชาย	หญิง	รวม	ชาย	หญิง	รวม
- วิทยาศาสตร์ศึกษา	1	1	2	1	1	2
- อนุชีววิทยา	2	1	3	2	1	3

ระดับปริญญาตรี

วุฒิปริญญา	ปริญญาเกียรตินิยม	
	อันดับ 1	อันดับ 2
กศ.บ.	20	36
ท.บ.	1	8
บธ.บ.	9	34
พย.บ.	1	12
พ.บ.	21	40
ภ.บ.	1	1
ร.บ.	3	19
วท.บ.	20	69
วศ.บ.	-	3
ศ.บ.	5	11
ศศ.บ.	29	60
ศป.บ.	9	24
ภ.บ.	-	1
รวม	119	318
รวมทั้งสิ้น	437	