



สรุปจำนวนผู้สำเร็จการศึกษา ปีการศึกษา ๒๕๕๑



ระดับปริญญาตรี

งานทะเบียนนิติศาสตร์และสถิติ
กองบริการการศึกษา
มหาวิทยาลัยศรีนครินทรวิโรฒ

คำนำ

กองบริการการศึกษา ได้จัดทำสรุปจำนวนผู้สำเร็จการศึกษา ประจำปีการศึกษา 2551 ในระดับปริญญาตรี และจำนวนบัณฑิตที่ได้รับปริญญาเกียรตินิยม โดยมีวัตถุประสงค์เพื่อให้หน่วยงานต่างๆ ของมหาวิทยาลัยได้ใช้ข้อมูลในการอ้างอิง ประกอบการบริหารจัดการของมหาวิทยาลัยต่อไป
จึงหวังเป็นอย่างยิ่งว่า เอกสารเล่มนี้จะเป็นประโยชน์ แก่ผู้เกี่ยวข้องและผู้สนใจต่อไป

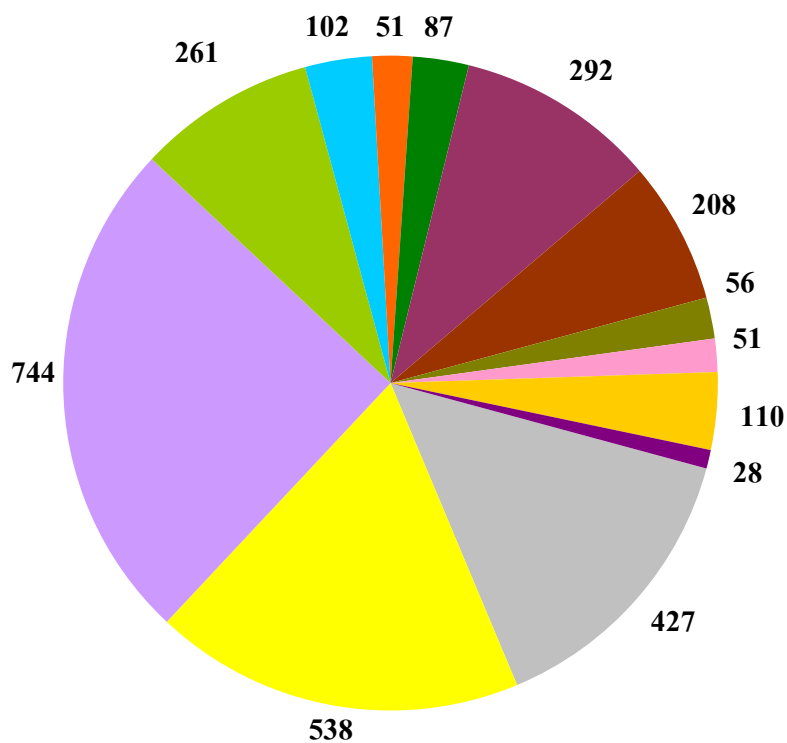
กองบริการการศึกษา
มหาวิทยาลัยศรีนครินทรวิโรฒ

11 กันยายน 2552

สารบัญ

สรุปจำนวนผู้สำเร็จการศึกษาทุกระดับ	1
สรุปจำนวนผู้สำเร็จการศึกษา ระดับปริญญาตรีแยกตามคณะและสาขาวิชา	2
สรุปจำนวนผู้สำเร็จการศึกษา ระดับปริญญาตรีแยกตามหลักสูตรและสาขาวิชา	4
สรุปจำนวนผู้สำเร็จการศึกษา ระดับประกาศนียบัตรบัณฑิต	10
สรุปจำนวนผู้สำเร็จการศึกษา ระดับปริญญาโท แยกตามสาขาวิชา	12
สรุปจำนวนผู้สำเร็จการศึกษา ระดับปริญญาเอก แยกตามสาขาวิชา	17
สรุปจำนวนผู้ได้รับปริญญาเกียรติคุณ	19

แผนภูมิจำนวนนิสิตที่สำเร็จการศึกษา ระดับปริญญาตรี ประจำปีการศึกษา 2551


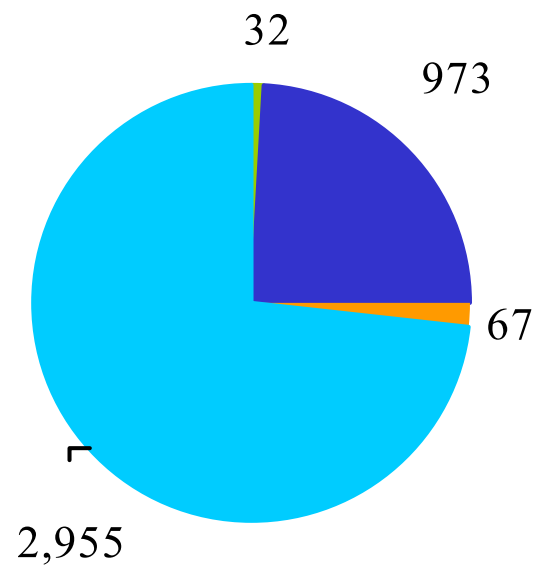


- คณะมนุษยศาสตร์
- คณะวิทยาศาสตร์
- คณะสังคมศาสตร์
- คณะพลศึกษา
- คณะศึกษาศาสตร์
- คณะพยาบาลศาสตร์
- คณะแพทยศาสตร์
- คณะวิศวกรรมศาสตร์
- คณะศิลปกรรมศาสตร์
- คณะเภสัชศาสตร์
- คณะสหเวชศาสตร์
- วิทยาลัยนานาชาติเพื่อศึกษาความยั่งยืน
- ทันตแพทยศาสตร์

หน่วย : คน

แผนภูมิเปรียบเทียบจำนวนนิสิตที่สำเร็จการศึกษา

ประจำปีการศึกษา 2551



หน่วย : คน

มหาวิทยาลัยศรีนครินทรวิโรฒ
จำนวนนิสิตที่สำเร็จการศึกษา ปีการศึกษา ๒๕๕๑

วุฒิปริญญา	จำนวน
ปริญญาเอก	๓๒
ปริญญาโท	๕๗๓
ประกาศนียบัตรบัณฑิต (ป.บัณฑิต)	๖๗
รวม	๑,๐๗๒
คณะศึกษาศาสตร์	๑๐๒
คณะมนุษยศาสตร์	๔๒๗
คณะวิทยาศาสตร์	๕๓๘
คณะสังคมศาสตร์	๗๔๔
คณะพลศึกษา	๒๖๑
คณะแพทยศาสตร์	๘๗
คณะทันตแพทยศาสตร์	๒๘
คณะเภสัชศาสตร์	๕๖
คณะสหเวชศาสตร์	๕๑
คณะพยาบาลศาสตร์	๕๑
คณะวิศวกรรมศาสตร์	๒๕๒
คณะศิลปกรรมศาสตร์	๒๐๘
วิทยาลัยนานาชาติ ฯ	๑๑๐
รวม	๒,๕๕๕
รวมทั้งสิ้น	๔,๐๒๗

หมายเหตุ มีพระสำเร็จการศึกษา 11 รูป

ชื่อรายงาน : RRegGrad011

ผู้พิมพ์ : 700131

มหาวิทยาลัยศรีนครินทรวิโรฒ

สรุปจำนวนผู้สำเร็จการศึกษา ปีการศึกษา2551

ระดับปริญญาตรี แยกตามหลักสูตรและสาขาวิชา

วันที่พิมพ์ : 08/09/2552 17:02:22

	ปกติ			ต่อเนื่อง			สมทบ			รวม		
	ชาย	หญิง	รวม	ชาย	หญิง	รวม	ชาย	หญิง	รวม	ชาย	หญิง	รวม
ระดับปริญญาตรี												
- คณะทันตแพทยศาสตร์ (ท.บ.)	10	18	28	-	-	0	-	-	0	10	18	28
- คณะทันตแพทยศาสตร์ (ป.ผู้ช่วยทันตแพทย์)	-	24	24	-	-	0	-	-	0	-	24	24
- คณะพยาบาลศาสตร์ (ป.ผู้ช่วยพยาบาล)	7	67	74	-	-	0	-	-	0	7	67	74
- คณะพยาบาลศาสตร์ (พ.บ.)	7	44	51	-	-	0	-	-	0	7	44	51
- คณะพลศึกษา (กศ.บ.)	-	-	0	1	-	1	-	-	0	1	-	1
- คณะพลศึกษา (วท.บ.)	144	82	226	1	33	34	-	-	0	145	115	260
- คณะแพทยศาสตร์ (พ.บ.)	42	45	87	-	-	0	-	-	0	42	45	87
- คณะเภสัชศาสตร์ (ภ.บ.)	18	38	56	-	-	0	-	-	0	18	38	56
- คณะมนุษยศาสตร์ (กศ.บ.)	6	26	32	-	-	0	-	-	0	6	26	32
- คณะมนุษยศาสตร์ (วท.บ.)	10	38	48	-	-	0	-	-	0	10	38	48
- คณะมนุษยศาสตร์ (ศศ.บ.)	71	276	347	-	-	0	-	-	0	71	276	347
- คณะวิทยาศาสตร์ (กศ.บ.)	19	92	111	-	-	0	-	-	0	19	92	111
- คณะวิทยาศาสตร์ (วท.บ.)	100	327	427	-	-	0	-	-	0	100	327	427
- คณะวิศวกรรมศาสตร์ (วศ.บ.)	148	98	246	-	-	0	46	-	46	194	98	292

	ปกติ			ต่อห้อง			สมทบ			รวม		
	ชาย	หญิง	รวม	ชาย	หญิง	รวม	ชาย	หญิง	รวม	ชาย	หญิง	รวม
- คณะศิลปกรรมศาสตร์ (กศ.บ.)	11	17	28	-	-	0	-	-	0	11	17	28
- คณะศิลปกรรมศาสตร์ (ศป.บ.)	65	115	180	-	-	0	-	-	0	65	115	180
- คณะศึกษาศาสตร์ (กศ.บ.)	23	79	102	-	-	0	-	-	0	23	79	102
- คณะสหเวชศาสตร์ (วท.บ.)	8	43	51	-	-	0	-	-	0	8	43	51
- คณะสังคมศาสตร์ (กศ.บ.)	4	14	18	-	-	0	-	-	0	4	14	18
- คณะสังคมศาสตร์ (บธ.บ.)	48	121	169	-	-	0	41	222	263	89	343	432
- คณะสังคมศาสตร์ (ร.บ.)	37	53	90	-	-	0	-	-	0	37	53	90
- คณะสังคมศาสตร์ (วท.บ.)	16	21	37	-	-	0	-	-	0	16	21	37
- คณะสังคมศาสตร์ (ศ.บ.)	40	40	80	-	-	0	-	-	0	40	40	80
- คณะสังคมศาสตร์ (ศศ.บ.)	27	60	87	-	-	0	-	-	0	27	60	87
- วิทยาลัยนานาชาติเพื่อศึกษาความยั่งยืน (ศศ.บ.)	28	82	110	-	-	0	-	-	0	28	82	110

ชื่อรายงาน : RRegGrad013

ผู้พิมพ์ : 700131

มหาวิทยาลัยศรีนครินทรวิโรฒ
สรุปจำนวนผู้สำเร็จการศึกษา ปีการศึกษา2551
ระดับปริญญาตรี แยกตามหลักสูตรและสาขาวิชา

วันที่พิมพ์ : 08/09/2552 16:54:30

	ปกติ			ต่อเนื่อง			สมทบ			รวม		
	ชาย	หญิง	รวม	ชาย	หญิง	รวม	ชาย	หญิง	รวม	ชาย	หญิง	รวม
รวมทั้งสิ้น	889	1,820	2,709	2	33	35	87	222	309	978	2,075	3,053
<u>คณะทันตแพทยศาสตร์</u>												
- ทันตแพทยศาสตร์	10	18	28	-	-	0	-	-	0	10	18	28
- ผู้ช่วยทันตแพทย์	-	24	24	-	-	0	-	-	0	-	24	24
<u>คณะพยาบาลศาสตร์</u>												
- ผู้ช่วยพยาบาล	7	67	74	-	-	0	-	-	0	7	67	74
- พยาบาลศาสตร์	7	44	51	-	-	0	-	-	0	7	44	51
<u>คณะพลศึกษา</u>												
- นันทนาการ	32	23	55	-	-	0	-	-	0	32	23	55
- พลศึกษา	73	30	103	1	-	1	-	-	0	74	30	104
- วิทยาศาสตร์การกีฬา	18	13	31	-	-	0	-	-	0	18	13	31
- สุขศึกษา	21	16	37	1	33	34	-	-	0	22	49	71
<u>คณะแพทยศาสตร์</u>												
- แพทยศาสตร์	41	43	84	-	-	0	-	-	0	41	43	84

	ปกติ			ต่อเนื่อง			สมทบ			รวม		
	ชาย	หญิง	รวม	ชาย	หญิง	รวม	ชาย	หญิง	รวม	ชาย	หญิง	รวม
- แพทยศาสตร์ (โครงการร่วมฯ)	1	2	3	-	-	0	-	-	0	1	2	3
<u>คณะเภสัชศาสตร์</u>												
- เภสัชศาสตร์	13	31	44	-	-	0	-	-	0	13	31	44
- เภสัชศาสตร์ (บริหารทางเภสัชกรรม)	5	7	12	-	-	0	-	-	0	5	7	12
<u>คณะมนุษยศาสตร์</u>												
- จิตวิทยา	10	38	48	-	-	0	-	-	0	10	38	48
- บรรณารักษศาสตร์และสารสนเทศศาสตร์	8	22	30	-	-	0	-	-	0	8	22	30
- ปรัชญาและศาสนา	14	30	44	-	-	0	-	-	0	14	30	44
- ภาษาเกาหลี	1	5	6	-	-	0	-	-	0	1	5	6
- ภาษาจีน	5	22	27	-	-	0	-	-	0	5	22	27
- ภาษาญี่ปุ่น	3	24	27	-	-	0	-	-	0	3	24	27
- ภาษาไทย	10	29	39	-	-	0	-	-	0	10	29	39
- ภาษาไทย (กศ.บ.)	2	15	17	-	-	0	-	-	0	2	15	17
- ภาษาฝรั่งเศส	6	28	34	-	-	0	-	-	0	6	28	34
- ภาษาเพื่ออาชีพ	7	22	29	-	-	0	-	-	0	7	22	29
- ภาษาอังกฤษ	16	66	82	-	-	0	-	-	0	16	66	82
- ภาษาอังกฤษ (กศ.บ.)	4	11	15	-	-	0	-	-	0	4	11	15

	ปกติ			ต่อห้อง			สมทบ			รวม		
	ชาย	หญิง	รวม	ชาย	หญิง	รวม	ชาย	หญิง	รวม	ชาย	หญิง	รวม
- วรรณกรรมสำหรับเด็ก	1	28	29	-	-	0	-	-	0	1	28	29
คณะวิทยาศาสตร์												
- คณิตศาสตร์	14	18	32	-	-	0	-	-	0	14	18	32
- คณิตศาสตร์ (กศ.บ.)	9	22	31	-	-	0	-	-	0	9	22	31
- คหกรรมศาสตร์	5	27	32	-	-	0	-	-	0	5	27	32
- เคมี	12	66	78	-	-	0	-	-	0	12	66	78
- จุลชีววิทยา	6	37	43	-	-	0	-	-	0	6	37	43
- ชีววิทยา	12	35	47	-	-	0	-	-	0	12	35	47
- ฟิสิกส์	5	21	26	-	-	0	-	-	0	5	21	26
- วัสดุศาสตร์(อัญมณีและเครื่องประดับ)	18	41	59	-	-	0	-	-	0	18	41	59
- วิทยาการคอมพิวเตอร์	10	23	33	-	-	0	-	-	0	10	23	33
- วิทยาศาสตร์การอาหารและโภชนาการ	8	34	42	-	-	0	-	-	0	8	34	42
- วิทยาศาสตร์-เคมี (กศ.บ.)	3	19	22	-	-	0	-	-	0	3	19	22
- วิทยาศาสตร์-ชีววิทยา (กศ.บ.)	-	16	16	-	-	0	-	-	0	-	16	16
- วิทยาศาสตร์ทั่วไป (กศ.บ.)	3	28	31	-	-	0	-	-	0	3	28	31
- วิทยาศาสตร์-ฟิสิกส์ (กศ.บ.)	4	7	11	-	-	0	-	-	0	4	7	11
- สถิติ	10	25	35	-	-	0	-	-	0	10	25	35

	ปกติ			ต่อเนื่อง			สมทบ			รวม		
	ชาย	หญิง	รวม	ชาย	หญิง	รวม	ชาย	หญิง	รวม	ชาย	หญิง	รวม
คณะวิศวกรรมศาสตร์												
- วิศวกรรมเคมี	14	29	43	-	-	0	-	-	0	14	29	43
- วิศวกรรมเครื่องกล	31	5	36	-	-	0	27	-	27	58	5	63
- วิศวกรรมไฟฟ้า	58	31	89	-	-	0	1	-	1	59	31	90
- วิศวกรรมโยธา	19	4	23	-	-	0	16	-	16	35	4	39
- วิศวกรรมโยธาและสิ่งแวดล้อม	5	3	8	-	-	0	-	-	0	5	3	8
- วิศวกรรมอุตสาหการ	21	26	47	-	-	0	2	-	2	23	26	49
คณะศิลปกรรมศาสตร์												
- การออกแบบทัศนศิลป์-การออกแบบผลิตภัณฑ์	1	6	7	-	-	0	-	-	0	1	6	7
- การออกแบบทัศนศิลป์-การออกแบบแฟชั่น	7	11	18	-	-	0	-	-	0	7	11	18
- การออกแบบทัศนศิลป์-การออกแบบสื่อสาร	7	18	25	-	-	0	-	-	0	7	18	25
- การออกแบบทัศนศิลป์-ศิลปะเครื่องประดับ	3	9	12	-	-	0	-	-	0	3	9	12
- ดุริยางคศาสตร์สากล	16	3	19	-	-	0	-	-	0	16	3	19
- ทัศนศิลป์-เซรามิกส์	6	12	18	-	-	0	-	-	0	6	12	18
- ทัศนศิลป์-ศิลปะจินตทัศน์	8	17	25	-	-	0	-	-	0	8	17	25
- ศิลปกรรมศาสตร์ศึกษา : ดนตรีศึกษา-ดนตรีไทย	4	2	6	-	-	0	-	-	0	4	2	6
- ศิลปกรรมศาสตร์ศึกษา : ดนตรีศึกษา-ดนตรีสากล	2	2	4	-	-	0	-	-	0	2	2	4

	ปกติ			ต่อห้อง			สมทบ			รวม		
	ชาย	หญิง	รวม	ชาย	หญิง	รวม	ชาย	หญิง	รวม	ชาย	หญิง	รวม
- ศิลปกรรมศาสตร์ศึกษา : ศิลปะการแสดงศึกษา	1	9	10	-	-	0	-	-	0	1	9	10
- ศิลปกรรมศาสตร์ศึกษา: ทัศนศิลป์ศึกษา	4	4	8	-	-	0	-	-	0	4	4	8
- ศิลปะการแสดง-การแสดงและกำกับการแสดง	6	12	18	-	-	0	-	-	0	6	12	18
- ศิลปะการแสดง-การออกแบบเพื่อการแสดง	5	8	13	-	-	0	-	-	0	5	8	13
- ศิลปะการแสดง-นาฏศิลป์ไทย	3	14	17	-	-	0	-	-	0	3	14	17
- ศิลปะการแสดง-นาฏศิลป์สากล	3	5	8	-	-	0	-	-	0	3	5	8
คณะศึกษาศาสตร์												
- การแนะแนว	11	32	43	-	-	0	-	-	0	11	32	43
- การประถมศึกษา	3	28	31	-	-	0	-	-	0	3	28	31
- ดุริยางคศาสตร์สากล	1	-	1	-	-	0	-	-	0	1	-	1
- เทคโนโลยีสื่อสารการศึกษา	8	19	27	-	-	0	-	-	0	8	19	27
คณะสหเวชศาสตร์												
- กายภาพบำบัด	8	43	51	-	-	0	-	-	0	8	43	51
คณะสังคมศาสตร์												
- การเงินและการธนาคาร	7	34	41	-	-	0	-	-	0	7	34	41
- การจัดการการท่องเที่ยวและการโรงแรม	10	31	41	-	-	0	-	-	0	10	31	41
- การตลาด	16	25	41	-	-	0	24	80	104	40	105	145

	ปกติ			ต่อเนื่อง			สมทบ			รวม		
	ชาย	หญิง	รวม	ชาย	หญิง	รวม	ชาย	หญิง	รวม	ชาย	หญิง	รวม
- การบัญชี	15	31	46	-	-	0	17	142	159	32	173	205
- การพัฒนาชุมชน	4	4	8	-	-	0	-	-	0	4	4	8
- การพัฒนาชุมชนเมือง	6	25	31	-	-	0	-	-	0	6	25	31
- ประวัติศาสตร์	17	31	48	-	-	0	-	-	0	17	31	48
- ภูมิศาสตร์	16	21	37	-	-	0	-	-	0	16	21	37
- รัฐศาสตร์	37	53	90	-	-	0	-	-	0	37	53	90
- เศรษฐศาสตร์	40	40	80	-	-	0	-	-	0	40	40	80
- สังคมศึกษา (กศ.บ.)	4	14	18	-	-	0	-	-	0	4	14	18
<u>วิทยาลัยนานาชาติเพื่อศึกษาความยั่งยืน</u>												
- การท่องเที่ยวเชิงอนุรักษ์และการจัดการภาคบริการ	13	42	55	-	-	0	-	-	0	13	42	55
- การท่องเที่ยวอย่างยั่งยืน	15	40	55	-	-	0	-	-	0	15	40	55

ชื่อรายงาน : RRegGrad011

ผู้พิมพ์ : 700131

มหาวิทยาลัยศรีนครินทรวิโรฒ

สรุปจำนวนผู้สำเร็จการศึกษา ปีการศึกษา 2551

ระดับประกาศนียบัตรบัณฑิต แยกตามหลักสูตรและสาขาวิชา

วันที่พิมพ์ : 08/09/2552 17:03:06

	ปกติ			ในเวลาราชการ			นอกเวลาราชการ			รวม		
	ชาย	หญิง	รวม	ชาย	หญิง	รวม	ชาย	หญิง	รวม	ชาย	หญิง	รวม
<u>ระดับประกาศนียบัตรบัณฑิต</u>												
- บัณฑิตวิทยาลัย (ป.บัณฑิต)	16	31	47	1	5	6	1	13	14	18	49	67

ชื่อรายงาน : RRegGrad013

ผู้พิมพ์ : 700131

มหาวิทยาลัยศรีนครินทรวิโรฒ
สรุปจำนวนผู้สำเร็จการศึกษา ปีการศึกษา2551
ระดับประกาศนียบัตรบัณฑิต แยกตามหลักสูตรและสาขาวิชา

วันที่พิมพ์ : 08/09/2552 16:55:44

	ปกติ			ในเวลาราชการ			นอกเวลาราชการ			รวม		
	ชาย	หญิง	รวม	ชาย	หญิง	รวม	ชาย	หญิง	รวม	ชาย	หญิง	รวม
รวมทั้งสิ้น	16	31	47	1	5	6	1	13	14	18	49	67
บัณฑิตวิทยาลัย												
- การสอนภาษาไทยในฐานะภาษาต่างประเทศ	-	-	0	-	-	0	1	13	14	1	13	14
- ปรีทนต์วิทยา	-	-	0	1	-	1	-	-	0	1	-	1
- วิชาชีพครู	16	31	47	-	-	0	-	-	0	16	31	47
- วิทยาเอ็นโดดอนต์	-	-	0	-	5	5	-	-	0	-	5	5

ชื่อรายงาน : RRegGrad011

ผู้พิมพ์ : 700131

มหาวิทยาลัยศรีนครินทรวิโรฒ
สรุปจำนวนผู้สำเร็จการศึกษา ปีการศึกษา2551
ระดับปริญญาโท แยกตามหลักสูตรและสาขาวิชา

วันที่พิมพ์ : 08/09/2552 17:04:20

	ปกติ			พิเศษ			รวม		
	ชาย	หญิง	รวม	ชาย	หญิง	รวม	ชาย	หญิง	รวม
ระดับปริญญาโท									
- บัณฑิตวิทยาลัย (กศ.ม.)	40	86	126	121	284	405	161	370	531
- บัณฑิตวิทยาลัย (บธ.ม.)	14	34	48	47	100	147	61	134	195
- บัณฑิตวิทยาลัย (รป.ม.)	4	4	8	3	6	9	7	10	17
- บัณฑิตวิทยาลัย (วท.ม.)	14	26	40	25	28	53	39	54	93
- บัณฑิตวิทยาลัย (วศ.ม.)	4	2	6	12	-	12	16	2	18
- บัณฑิตวิทยาลัย (ศ.ม.)	5	4	9	11	19	30	16	23	39
- บัณฑิตวิทยาลัย (ศป.ม.)	6	3	9	11	10	21	17	13	30
- บัณฑิตวิทยาลัย (ศศ.ม.)	5	9	14	6	30	36	11	39	50

ชื่อรายงาน : RRegGrad013

ผู้พิมพ์ : 700131

มหาวิทยาลัยศรีนครินทรวิโรฒ
สรุปจำนวนผู้สำเร็จการศึกษา ปีการศึกษา2551
ระดับปริญญาโท แยกตามหลักสูตรและสาขาวิชา

วันที่พิมพ์ : 08/09/2552 16:57:58

	ปกติ			พิเศษ			รวม		
	ชาย	หญิง	รวม	ชาย	หญิง	รวม	ชาย	หญิง	รวม
รวมทั้งสิ้น	92	168	260	236	477	713	328	645	973
<u>บัณฑิตวิทยาลัย</u>									
- การจัดการ	9	14	23	16	39	55	25	53	78
- การจัดการนันทนาการ	4	1	5	9	11	20	13	12	25
- การจัดการองค์กรเภสัชกรรม	-	-	0	1	1	2	1	1	2
- การตลาด	5	20	25	30	60	90	35	80	115
- การบริหารการศึกษา	2	4	6	7	23	30	9	27	36
- การประถมศึกษา	-	-	0	2	18	20	2	18	20
- การมัธยมศึกษา	3	10	13	8	25	33	11	35	46
- การวัดผลการศึกษา	2	6	8	2	11	13	4	17	21
- การวางแผนและการจัดการการท่องเที่ยวเพื่ออนุรักษ์	-	-	0	5	8	13	5	8	13
- การวิจัยพฤติกรรมศาสตร์ประยุกต์	1	6	7	1	5	6	2	11	13
- การวิจัยและสถิติทางการศึกษา	3	6	9	5	26	31	8	32	40
- การศึกษาปฐมวัย	-	12	12	1	25	26	1	37	38
- การศึกษาผู้ใหญ่	-	-	0	3	3	6	3	3	6

	ปกติ			พิเศษ			รวม		
	ชาย	หญิง	รวม	ชาย	หญิง	รวม	ชาย	หญิง	รวม
- การศึกษาพิเศษ	-	-	0	1	6	7	1	6	7
- การสอนภาษาไทยในฐานะภาษาต่างประเทศ	-	-	0	-	6	6	-	6	6
- การสอนภาษาอังกฤษในฐานะภาษาต่างประเทศ	-	4	4	1	4	5	1	8	9
- การอุดมศึกษา	-	-	0	4	11	15	4	11	15
- คณิตศาสตร์	1	1	2	-	-	0	1	1	2
- เคมี	-	4	4	1	3	4	1	7	8
- จิตวิทยาการแนะแนว	2	11	13	4	23	27	6	34	40
- จิตวิทยาการศึกษา	5	10	15	3	30	33	8	40	48
- จิตวิทยาพัฒนาการ	-	-	0	1	5	6	1	5	6
- ชีวภาพการแพทย์	-	2	2	-	-	0	-	2	2
- ตจวิทยา	3	3	6	-	-	0	3	3	6
- ทัศนศิลป์ : ศิลปะสมัยใหม่	-	-	0	5	-	5	5	-	5
- เทคโนโลยีการศึกษา	5	7	12	18	23	41	23	30	53
- เทคโนโลยีชีวภาพ	2	2	4	-	-	0	2	2	4
- ธุรกิจศึกษา	-	-	0	6	26	32	6	26	32
- นวัตกรรมการออกแบบ	-	-	0	-	2	2	-	2	2
- บรรณารักษศาสตร์และสารสนเทศศาสตร์	-	1	1	-	2	2	-	3	3
- ประวัติศาสตร์	3	2	5	-	-	0	3	2	5

	ปกติ			พิเศษ			รวม		
	ชาย	หญิง	รวม	ชาย	หญิง	รวม	ชาย	หญิง	รวม
- บริหัตตวิทยา	-	3	3	-	-	0	-	3	3
- พลศึกษา	11	3	14	47	9	56	58	12	70
- ฟิสิกส์	1	3	4	-	-	0	1	3	4
- ภาษาไทย	1	3	4	-	-	0	1	3	4
- ภาษาอังกฤษ	1	-	1	2	8	10	3	8	11
- ภาษาอังกฤษธุรกิจเพื่อการสื่อสารนานาชาติ	-	-	0	3	10	13	3	10	13
- ภูมิศาสตร์	-	2	2	-	-	0	-	2	2
- มานุษยวิทยา	6	3	9	6	8	14	12	11	23
- รัฐประศาสนศาสตร์	4	4	8	3	6	9	7	10	17
- วิทยาการการประเมิน	-	-	0	1	3	4	1	3	4
- วิทยาศาสตร์การกีฬา	3	1	4	8	-	8	11	1	12
- วิทยาศาสตร์ศึกษา	4	8	12	-	-	0	4	8	12
- วิศวกรรมเคมี	2	2	4	-	-	0	2	2	4
- วิศวกรรมเครื่องกล	2	-	2	12	-	12	14	-	14
- ศิลปศึกษา	-	-	0	3	11	14	3	11	14
- เศรษฐศาสตร์การจัดการ	5	4	9	8	15	23	13	19	32
- เศรษฐศาสตร์การพัฒนามนุษย์	-	-	0	3	4	7	3	4	7
- สุขศึกษา	-	1	1	1	5	6	1	6	7

	ปกติ			พิเศษ			รวม		
	ชาย	หญิง	รวม	ชาย	หญิง	รวม	ชาย	หญิง	รวม
- อุตสาหกรรมศึกษา	2	5	7	5	2	7	7	7	14

ชื่อรายงาน : RRegGrad011

ผู้พิมพ์ : 700131

มหาวิทยาลัยศรีนครินทรวิโรฒ
สรุปจำนวนผู้สำเร็จการศึกษา ปีการศึกษา 2551
ระดับปริญญาเอก แยกตามหลักสูตรและสาขาวิชา

วันที่พิมพ์ : 08/09/2552 17:04:49

	ปกติ			รวม		
	ชาย	หญิง	รวม	ชาย	หญิง	รวม
<u>ระดับปริญญาเอก</u>						
- บัณฑิตวิทยาลัย (กศ.ด.)	6	13	19	6	13	19
- บัณฑิตวิทยาลัย (ปร.ด.)	-	2	2	-	2	2
- บัณฑิตวิทยาลัย (วท.ด.)	2	6	8	2	6	8
- บัณฑิตวิทยาลัย (ศศ.ด.)	1	2	3	1	2	3

ชื่อรายงาน : RRegGrad013

ผู้พิมพ์ : 700131

มหาวิทยาลัยศรีนครินทรวิโรฒ
สรุปจำนวนผู้สำเร็จการศึกษา ปีการศึกษา2551
ระดับปริญญาเอก แยกตามหลักสูตรและสาขาวิชา

วันที่พิมพ์ : 08/09/2552 16:59:57

	ปกติ			รวม		
	ชาย	หญิง	รวม	ชาย	หญิง	รวม
รวมทั้งสิ้น	9	23	32	9	23	32
<u>บัณฑิตวิทยาลัย</u>						
- การบริหารการศึกษา	1	2	3	1	2	3
- การวิจัยพฤติกรรมศาสตร์ประยุกต์	2	6	8	2	6	8
- การวิจัยและพัฒนาหลักสูตร	1	-	1	1	-	1
- การศึกษาพิเศษ	1	-	1	1	-	1
- การอุดมศึกษา	1	1	2	1	1	2
- จิตวิทยาการให้คำปรึกษา	-	5	5	-	5	5
- เทคโนโลยีการศึกษา	2	-	2	2	-	2
- พัฒนศึกษาศาสตร์	-	2	2	-	2	2
- ภาษาอังกฤษ	1	2	3	1	2	3
- วิทยาศาสตร์ศึกษา	-	3	3	-	3	3
- อนุชีววิทยา	-	2	2	-	2	2

ระดับปริญญาตรี

วุฒิปริญญา	ปริญญาเกียรตินิยม	
	อันดับ 1	อันดับ 2
กศ.บ.	32	71
ท.บ.	2	3
บธ.บ.	21	45
พย.บ.	1	9
พ.บ.	12	26
ภ.บ.	1	3
ร.บ.	4	14
วท.บ.	20	71
วศ.บ.	1	11
ศ.บ.	4	11
ศศ.บ.	28	80
ศป.บ.	8	16
ภ.บ.	-	-
รวม	134	360
รวมทั้งสิ้น	494	